

В работе приняли участие 615 учащихся 9-х классов, что составило 93,9 % от общего количества учащихся 9-х классов района.

Предыдущая контрольная работа была написана 06 февраля 2019 года. Количество полученных оценок в разрезе каждого учреждения в сравнении с районом и с результатами прошлой работы в процентном отношении представлены в таблицах 1, 2, 3 в разрезе района на диаграммах 1 и 2.

ОУ	Процент оценок					
	06.02.19	10.04.19	Сравнение результатов	06.02.19	10.04.19	Сравнение результатов
	«5»	«5»		«4»	«4»	
СОШ №1	15,6	12,9	↘	21,9	22,9	↗
СОШ №2	7,3	9,5	↗	34,1	28,6	↘
СОШ №3	10	15,4	↗	30	30,8	↗
СОШ №4	26,9	6,7	↘	40,3	30,7	↘
СОШ №5	16,3	10,9	↘	42,9	30,4	↘
СОШ №6	24,4	11,9	↘	39,0	36,9	↘
СОШ №7	28,2	2,5	↘	23,1	17,5	↘
СОШ №9	0	9,1	↗	33,3	27,3	↘
СОШ №10	21,2	15,2	↘	36,4	33,3	↘
СОШ №14	22,2	22,2	=	33,3	22,2	↘
СОШ №16	9,3	0	↘	37,2	22,7	↘
ООШ №18	9,5	5,3	↘	38,1	52,6	↗
СОШ №20	18,2	22,0	↗	18,2	34,1	↗
СОШ №23	0	4,0	↗	21,7	44,0	↗
ООШ №25	9,1	0	↘	36,4	37,5	↗
СОШ №26	-	-	-	-	-	-
ООШ №28	42,9	0	↘	14,3	50,0	↗
СОШ №30	29,4	11,1	↘	35,3	16,7	↘
ООШ №32	15,4	0	↘	7,7	23,1	↗
СОШ №33	37,5	5,6	↘	12,5	22,2	↗
<b>Район</b>	<b>18,5</b>	<b>9,4</b>	↘	<b>31,9</b>	<b>29,9</b>	↘

Таблица № 1



Красным цветом отмечены ОУ, показатель которых ниже районного, зеленым выше района.

В образовательных учреждениях № 16, 25, 28, 32 показатель полученных отметок «5» снизился до нуля. Также снизили свой показатели школы № 1, 4, 5, 6, 7, 10, 18, 30, 33.

Районный процент также снизился на 9,1%.

Увеличился показатель отличных отметок в образовательных учреждениях №2 на 2,2%, №3 на 5,4%, №9 на 9,1%, №20 на 3,8%, №23 на 4,0%.

СОШ №14 сохранила свой показатель отметок «5».

Самый высокий процент отличных отметок в ОУ № 14, 20, 3.

По результатам КДР от 06 февраля 2019 года количество отметок «4» увеличилось в школах № 1, 3, 18, 20, 23, 25, 28, 32, 33.

Самый высокий процент хороших отметок в ОУ № 18, 28, 23.

Количество четверок снизилось в ОУ № 2, 4, 5, 6, 7, 9, 10, 14, 16, 30.

Также снизился районный процент на 2%.

Самый низкий процент хороших отметок в ОУ № 30, 7, 14, 33.

ОУ	Процент оценок					
	06.02.19	10.04.19	Сравнение результатов	06.02.19	10.04.19	Сравнение результатов
	«3»	«3»		«2»	«2»	
СОШ №1	43,8	50,0	↗	18,8	14,3	↘
СОШ №2	46,3	59,5	↗	12,2	2,4	↘
СОШ №3	50,0	53,8	↗	10,0	0,0	↘
СОШ №4	28,4	58,7	↗	4,5	4,0	↘
СОШ №5	32,7	56,5	↗	8,2	2,2	↘
СОШ №6	31,7	48,8	↗	4,9	2,4	↘
СОШ №7	41,0	67,5	↗	7,7	12,5	↗
СОШ №9	50,0	45,5	↘	16,7	18,2	↗
СОШ №10	33,3	51,5	↗	9,1	0,0	↘
СОШ №14	44,4	55,6	↗	0,0	0,0	=
СОШ №16	44,2	70,5	↗	9,3	6,8	↘
ООШ №18	47,6	42,1	↘	4,8	0,0	↘
СОШ №20	54,5	43,9	↘	9,1	0,0	↘
СОШ №23	65,2	32,0	↘	13,0	20,0	↗
ООШ №25	36,4	62,5	↗	18,2	0,0	↘
СОШ №26	-	-	-	-	-	-



ООШ №28	42,9	33,3		0,0	16,7	
СОШ №30	35,3	61,1		0,0	11,1	
ООШ №32	53,8	53,8	=	23,1	23,1	=
СОШ №33	43,8	61,1		6,3	11,1	
<b>Район</b>	<b>40,5</b>	<b>54,1</b>		<b>9,2</b>	<b>6,5</b>	

Таблица № 2

Красным цветом отмечены ОУ, показатель которых выше районного, зеленым ниже района.

Количество троек по результатам работы от 10 апреля 2019 года увеличилось в ОУ № 1, 2, 3, 4, 5, 6, 7, 10, 14, 16, 25, 30, 33. Учащиеся школы № 26 выполнили работу только на «3». Самый высокий процент удовлетворительных отметок в ОУ № 16, 7, 25.

В целом в районе увеличилось количество троек на 13,6%.

Показатель троек снизился в школах № 9, 18, 20, 23, 28.

Самый низкий процент удовлетворительных отметок в ОУ № 23, 28, 18.

По сравнению с работой от 06 февраля 2019 года снизили количество двоек до нуля школы № 3, 10, 18, 20, 25. В СОШ № 14 двоек нет по результатам обоих КДР.

По результатам КДР от 10 апреля 2019 года ОУ № 1, 2, 3, 4, 5, 6, 10, 16, 18, 20, 25 снизили процент двоек.

В школах № 7, 9, 23, 28, 30, 33 процент «двоек» вырос.

Районный процент плохих отметок снизился на 2,7 %. Самый высокий процент плохих отметок в школах № 32, 23, 9.

ОУ	Качество		Сравнение результатов
	06.02.19	10.04.19	
СОШ №1	37,5	35,8	
СОШ №2	41,4	38,1	
СОШ №3	40,0	46,2	
СОШ №4	67,2	37,4	
СОШ №5	59,2	41,3	
СОШ №6	63,4	48,8	
СОШ №7	51,3	20,0	
СОШ №9	33,3	36,4	
СОШ №10	57,6	48,5	

СОШ №14	55,5	44,4	
СОШ №16	46,5	22,7	
ООШ № 18	47,6	57,9	
СОШ №20	36,4	56,1	
СОШ №23	21,7	48,0	
ООШ № 25	45,5	37,5	
СОШ №26	-	-	-
ООШ № 28	57,2	50	
СОШ №30	64,7	27,8	
ООШ № 32	23,1	23,1	=
СОШ №33	50,0	27,8	
<b>Район</b>	<b>50,4</b>	<b>39,3</b>	

Таблица № 3

В таблице № 3 отражены показатели качества по результатам прошедших КДР в разрезе школ с указанием динамики. Красным цветом отмечены ОУ, чей процент качества ниже районного, зеленым ОУ в процентов выше районного.

Показатели качества снизились в школах № 1, 2, 4, 5, 6, 7, 10, 14, 16, 25, 28, 30, 33.

Самые низкий процент качества в ОУ № 7, 16, 32, самый высокий процент в школах № 18, 20, 28.

В целом снизилось качество по району на 11,1 %.

Увеличились показатели качества в ОУ № 3, 9, 18, 20, 23.

Выше районного процента показали результат школы № 3, 5, 6, 10, 14, 18, 20, 23, 28.

Ниже районного ОУ № 1, 2, 4, 7, 9, 16, 25, 30, 32, 33.



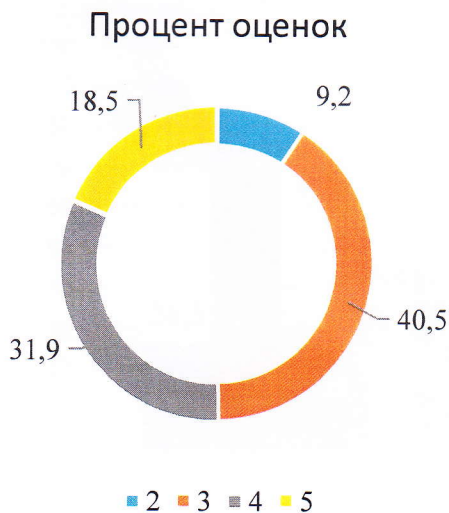


Диаграмма №1

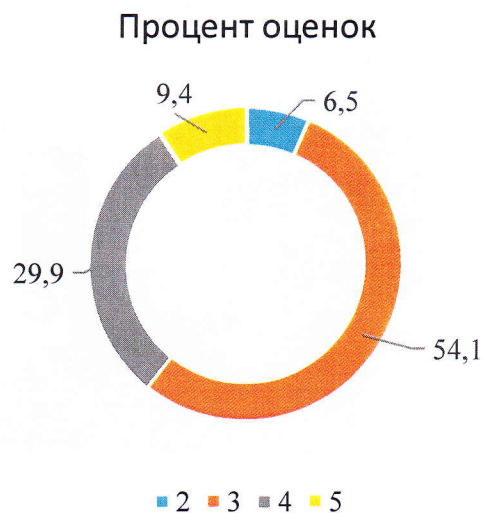


Диаграмма №2

На диаграмме № 1 представлено процентное соотношение оценок по району по результатам КДР от 06 февраля 2019 года.

На диаграмме № 2 представлено процентное соотношение оценок по району по результатам КДР от 10 апреля 2019 года.

Количество «4» не сильно изменилось в процентном соотношении. Почти в два раза уменьшилось количество отметок «отлично», снизилось количество двоек на 2,7%. Серьезно выросло количество троек на 13,6%.

В диагностической работе от 06 февраля 2019 года было 13 заданий. Результаты их выполнения представлены на диаграмме 3.

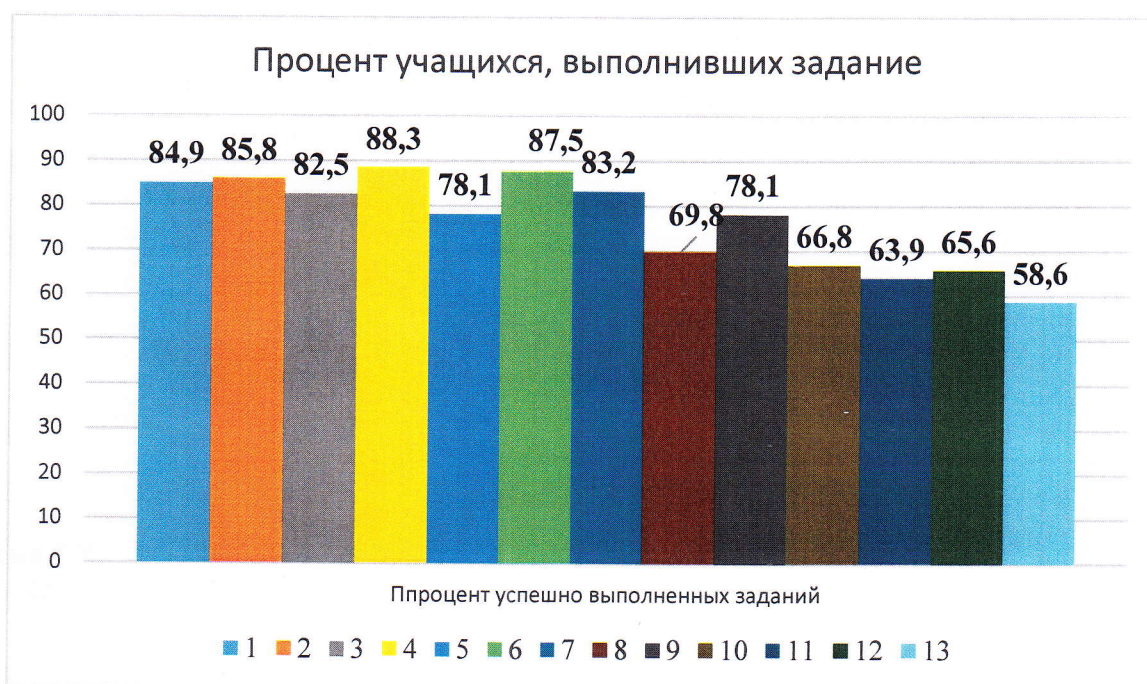


Диаграмма №3

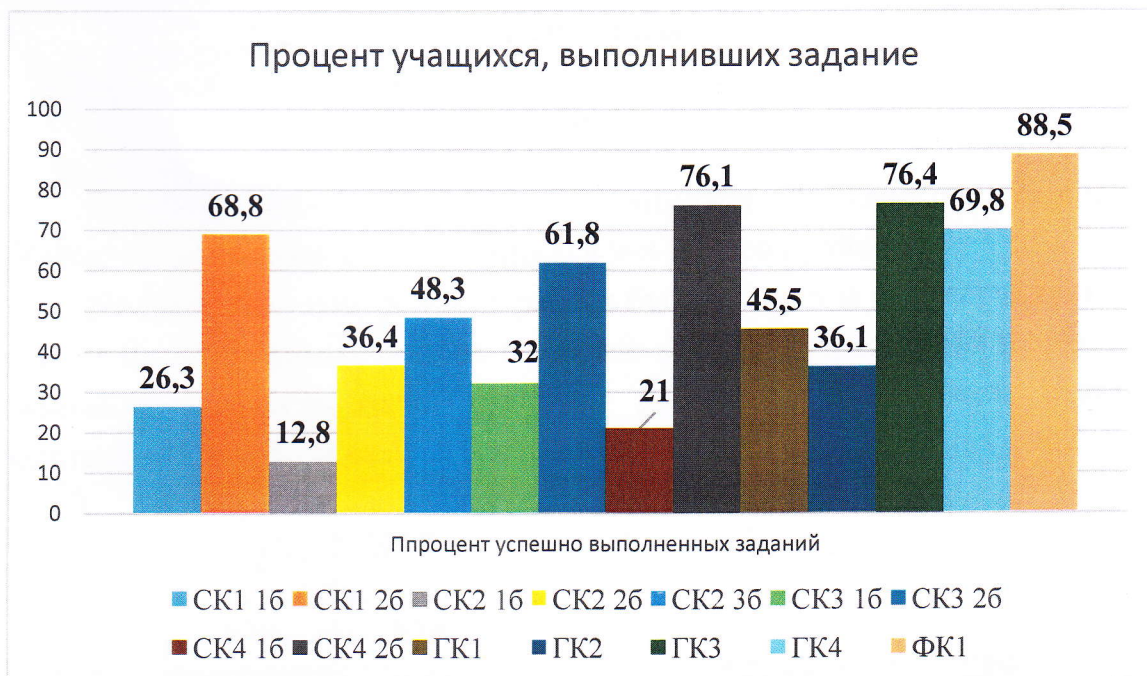


Диаграмма №4

В диагностической работе от 10 апреля 2019 года было 9 заданий. Результаты их выполнения представлены на диаграмме 4.

На высоком уровне учащиеся выполнили задание № СК4, ГК3, ФК1. Процент успешного выполнения по этим заданиям свыше 85 %.

Директор МКУ «ЦРО»

О.В. Петрова