

## Результаты

### КДР по английскому языку в 10 классах

12 апреля 2019 год

Работу выполнили 15 учащихся 10-х классов из ОУ №1, 4, 5, 6, 16, 30, что составило 4,4% от общего количества учащихся 10-х классов района.

По результатам выполненной работы в районе было получено:

- «5» - 0%
- «4» - 40,0%
- «3» - 60,0%
- «2» - 0,0%

Средний балл в районе составил 17,47.

Результаты работы в разрезе школ представлены в таблице 1.

ОУ	Процент оценок				Средний балл	Качество
	«5»	«4»	«3»	«2»		
СОШ №1	0,0	33,3	66,7	0,0	17,0	33,3
СОШ №4	0,0	0,0	100,0	0,0	14,5	0
СОШ №5	0,0	0,0	100,0	0,0	17,0	0
СОШ №6	0,0	33,3	66,7	0,0	17,0	33,3
СОШ №16	0,0	100,0	0,0	0,0	21,0	100,0
СОШ №30	0,0	100,0	0,0	0,0	21,0	100,0
<b>Район</b>	<b>0,0%</b>	<b>40,0%</b>	<b>60,0%</b>	<b>0,0%</b>	<b>17,47</b>	<b>40,0%</b>

Таблица № 1

Самое низкое качество по результатам диагностической работы в СОШ № 4 – 0,0%, СОШ № 5 – 0,0%. Самое высокое в ОУ №16 – 100%, №30 – 100%.

Самый низкий средний балл в школе №4, самый высокий в ОУ №16, 30.

Во всех учреждениях учащиеся справились с работой без двоек. Большинство выполнило работу на «удовлетворительно» 60% в районе:

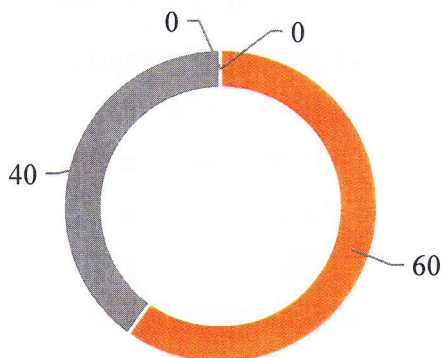
- СОШ № 4 – 100%
- СОШ № 5 – 100%
- СОШ № 6 – 66,7%
- СОШ №1 – 66,7%

Больше всего отметок «хорошо» получили учащиеся школ №16, 30 (100%). В СОШ № 1, 6 показатель «4» ниже районного, в остальных ОУ нет оценок «хорошо».

На «отлично» данную работу не выполнил ни один учащийся.

Результаты полученных оценок и обученности представлены на диаграммах №1 и №2.

Процент оценок по району



■ 2 ■ 3 ■ 4 ■ 5  
Диаграмма №1

Обученность по району (%)




Диаграмма №2

В диагностической работе было 16 заданий. Результаты успешности выполнения учащимися представлены на диаграмме №3

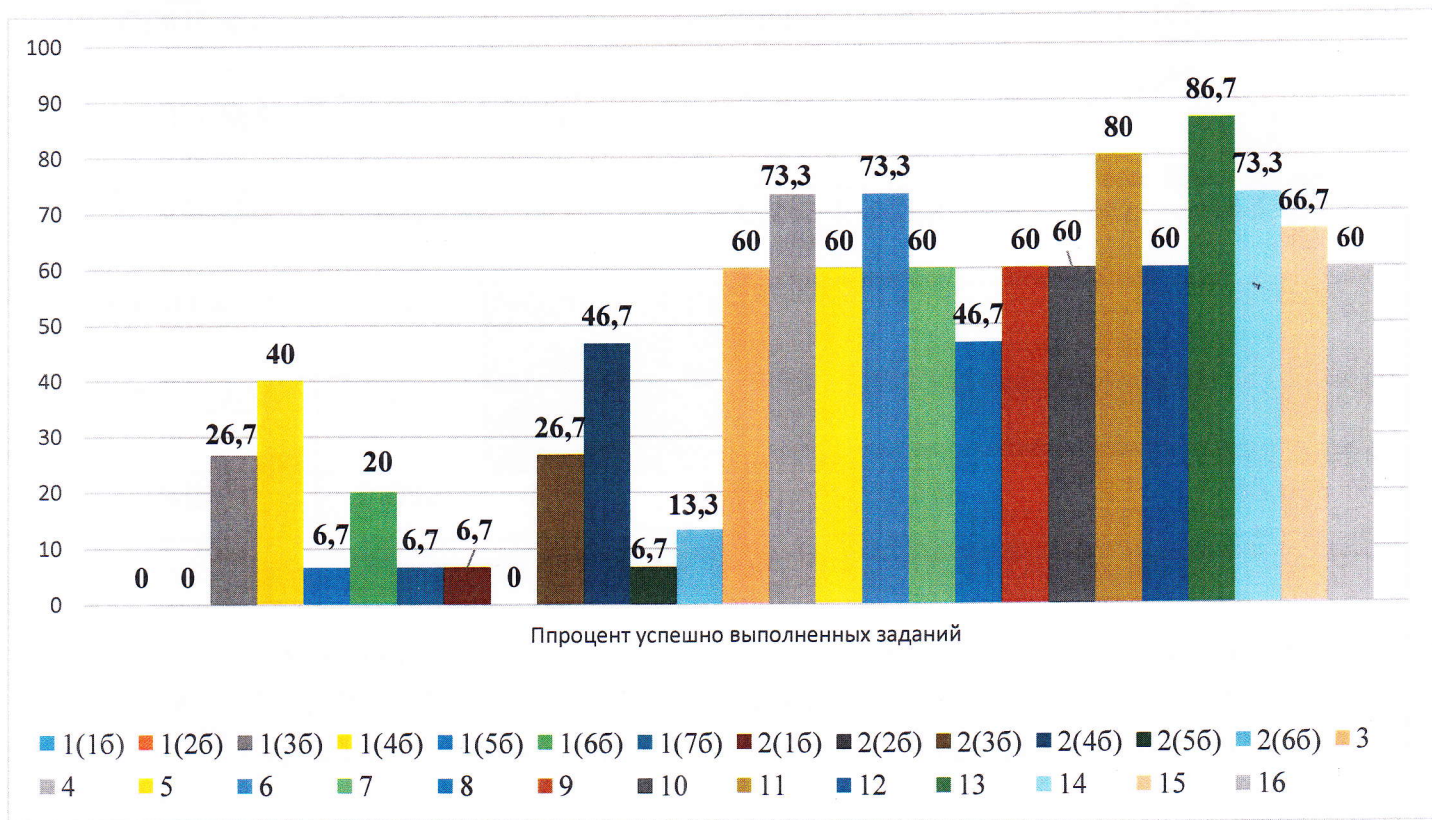


Диаграмма №3

На высоком уровне выполнены 2 задания из 23: задания №11, 13.

Слабее всего учащиеся 10-х классов справились с заданиям 8 – 46.7%

Директор МКУ «ЦРО»

О.В. Петрова

Балаш С.А.  
5-54-62